


# Bedeutungen der homee LED


## LED leuchtet grün

Alles ist im grünen Bereich. Deinem homee geht es gut, er ist eingerichtet, mit dem Netzwerk verbunden und mit Strom versorgt.




## LED leuchtet orange

Dein homee braucht noch etwas Hilfe. Entweder ist noch kein Benutzer angelegt, oder das Netzwerk ist noch nicht eingerichtet.



## LED blinkt orange

Langsam: Dein homee arbeitet.  
Schnell: Du hast gerade einen Cube abgenommen und die Verbindung dazu wird getrennt.



## LED blinkt grün

Langsam: Dein homee fährt gerade hoch.  
Schnell: Du hast gerade einen Cube aufgesetzt und die Verbindung dazu wird hergestellt.

